

リモートアクセスを利用すると、自宅、帰省先、出張・留学先など、学外からでも「Maruzen eBook Library」を閲覧できるようになります。手続きは3ステップで完了です。

Step 1

認証ID、
名前を登録

Step 2

確認メールを受け取り
パスワードを登録

Step 3

学外から
アクセス

※アカウントには90日間の有効期限があります。有効期限の延長手続きについては、裏面をご覧ください。

Step 1 認証IDと名前を登録

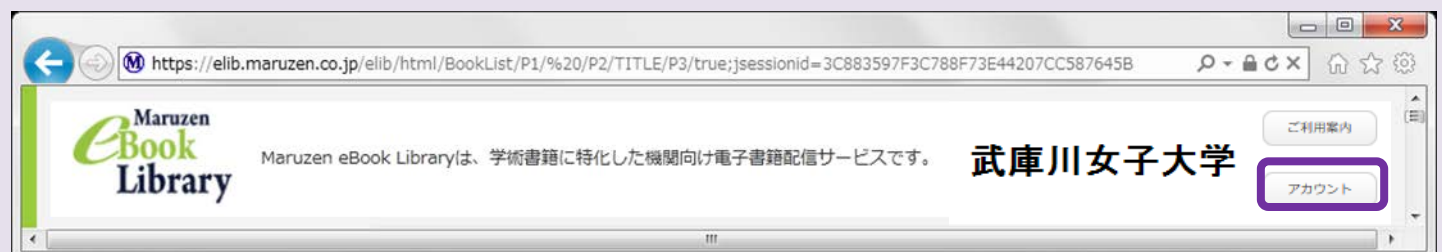
学内から「Maruzen eBook Library」にアクセスして画面右上のアカウントボタンをクリック。

*アクセス先
<https://elib.maruzen.co.jp>

認証ID、名前を入力し、利用規約を確認後「利用規約に同意して次へ」ボタンをクリック。

*認証IDはMWU-netのメールアドレスを入力してください。

メールアドレスと名前が正しいことを確認して「登録」ボタンをクリック。



ユーザ認証アカウントの登録/更新

ユーザ認証アカウントの登録

認証ID (メールアドレス) : ****@mukogawa-u.ac.jp

認証ID (メールアドレス) 確認 : ****@mukogawa-u.ac.jp

お名前 : 武庫川 花子

アカウント登録前に、下記の利用規約をお読みください。

「Maruzen eBook Library」(以下、「本サービス」) お客様が安心して「Maruzen eBook Library」をご利用する基本方針) を定め個人情報保護に取り組んでいます。

1. 個人情報の利用目的について
当社は、以下の目的で利用するために、お客様の同意の
・お客様のユーザ認証アカウント登録により、本サー
・お客様からのお問い合わせ及び相談に対応し、お客様

2. 収集する個人情報について

利用規約に同意して次へ

キャンセル

ユーザ認証アカウントの登録/更新

登録内容の確認

認証ID (メールアドレス) : ****@mukogawa-u.ac.jp

お名前 : 武庫川 花子

登録

キャンセル

Step 2 確認メールを受け取って、パスワードを登録

Step1で登録したメールアドレス宛に確認メールが届きます。

*確認メール送付元:
ebook-guide@maruzen.co.jp

20分以内に確認メールに記載されたURLにアクセスしてください。

認証パスワードを入力して「登録」ボタンをクリック。

*英数字8桁以上12桁以内(半角のアルファベット、数字)で入力してください。大文字、小文字は区別されます。

*登録完了メールは配信されません。認証パスワードはメモ等に控えることをお勧めします。



アカウント登録を完了するには、下記URLにアクセスして認証パスワードを登録してください。20分以内にアクセスが無い場合は無効となります。

認証パスワードの登録
<https://elib.maruzen.co.jp/elib/html/Regist/Id/0avrC3Whc2a2Td0DI7LyZCH0css>

認証パスワードの登録

認証パスワードの登録

認証パスワード : ●●●●●●●●

認証パスワード (確認) : ●●●●●●●●

英数字8桁以上(半角のアルファベット、数字)で入力してください。登録完了メールは、配信されません。認証パスワードは、忘

登録

キャンセル

認証パスワードの登録

認証パスワードが登録されました。ご所属機関外からアクセス時のみ有効です。認証IDは、登録時に入力したメールアドレスです。

Maruzen eBook Library アクセス先
<https://elib.maruzen.co.jp>

OK

アカウントの作成が
完了しました!

Step3 学外から「Maruzen eBook Library」にアクセス

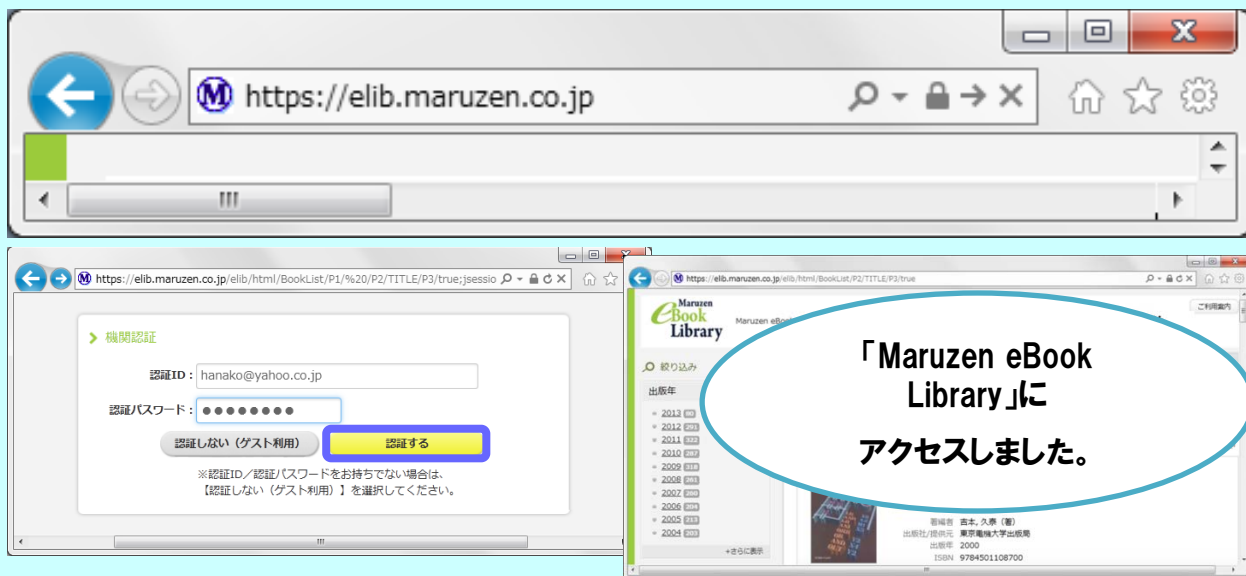
「Maruzen eBook Library」にアクセスします。

*アクセス先

<https://elib.maruzen.co.jp>

登録した認証ID(MWU-netのメールアドレス)と認証パスワードを入力して「認証する」ボタンをクリック。

「Maruzen eBook Library」ページにアクセスします。



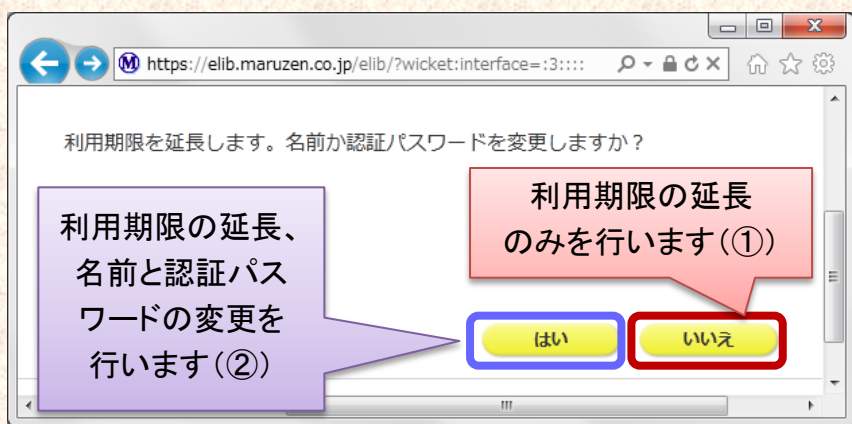
アカウントは 延長手続きが必要です

アカウントには**90日間**の有効期限があります。

延長手続きは、学内のパソコンから行ってください。

〈延長手続き〉

- ①学内のパソコンから「Maruzen eBook Library」にアクセスして画面右上のアカウントボタンをクリック
- ②登録した認証ID(MWU-netのメールアドレス)と名前を入力して「利用規約に同意して次へ」をクリック
- ③開いた画面で「はい」をクリック



【①利用期限の延長のみ行う】

「いいえ」をクリック。

最後に利用した日に90日間加算されます。

【②利用期限を延長して名前、パスワードを変更する】

「はい」をクリックします。

開いた画面で名前、パスワードの変更ができます。「登録」をクリックすると、変更と同時に利用期限が延長されます。

よくあるご質問

Q アカウントを登録しようとしたのですが、認証IDがはじかれてしまいます。

A 認証IDには、MWU-netのメールアドレスを入力してください。たとえばYahoo!メールや携帯電話など、個人のメールアドレスは入力できません。

Q リモートアクセスで「Maruzen eBook Library」を開いたのですが、アカウントボタンがありません。

A アカウントボタンは学内の端末から閲覧した場合のみ表示されます。

利用期限の延長や名前、パスワードの変更は学内の端末から行ってください。

Q パスワードを忘れてしまいました。

A アカウントを一度削除してもう一度アカウント登録を行ってください。

〈アカウント削除手順〉

- ①学内の端末から「Maruzen eBook Library」にアクセスして「アカウント」ボタンをクリック
- ②認証IDと名前を入力して「利用規約に同意して次へ」をクリック
- ③開いた画面で「いいえ」をクリック
- ④アカウントが削除されます