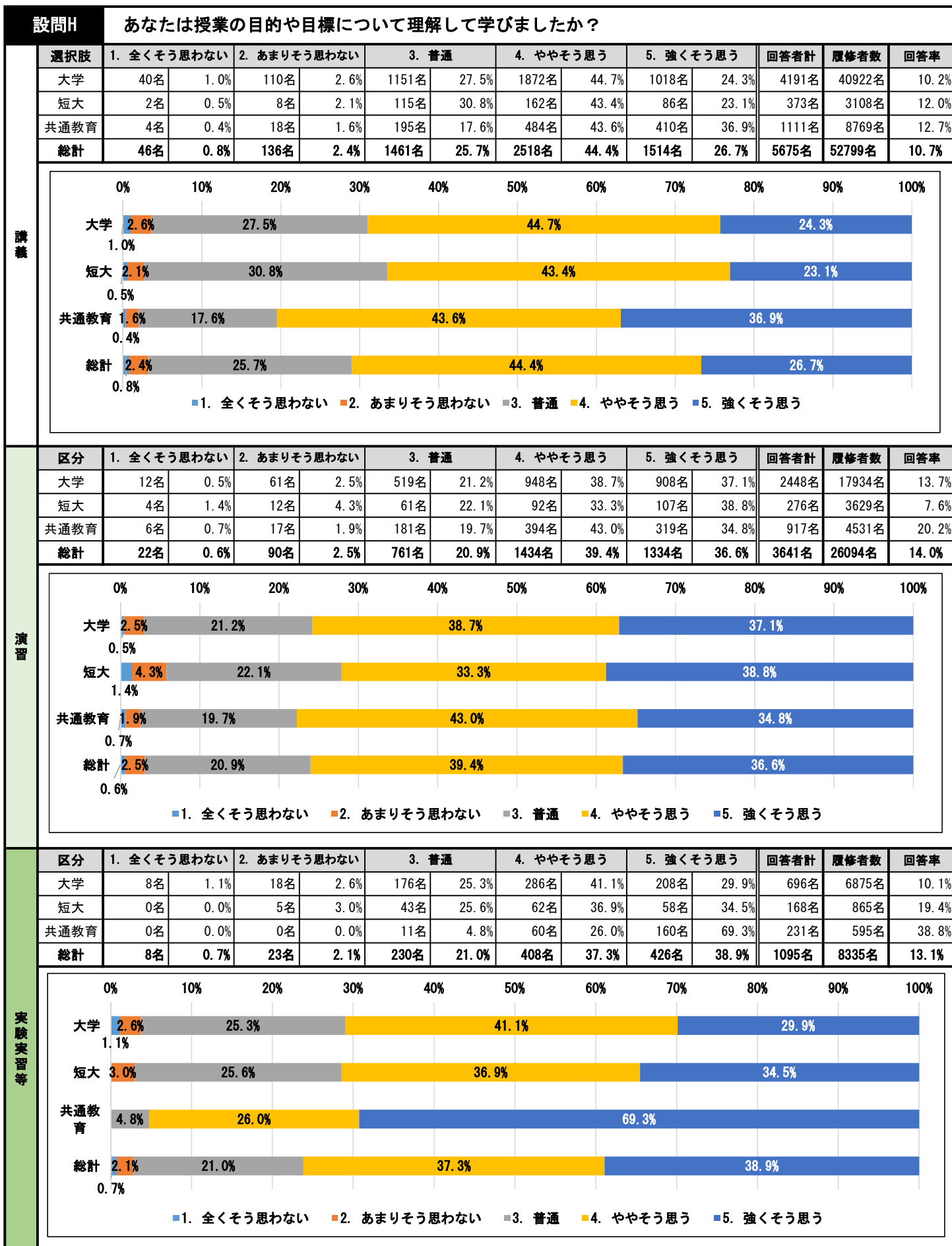


## 2022年度後期 授業アンケート結果：学生の学修に関する設問の回答抜粋

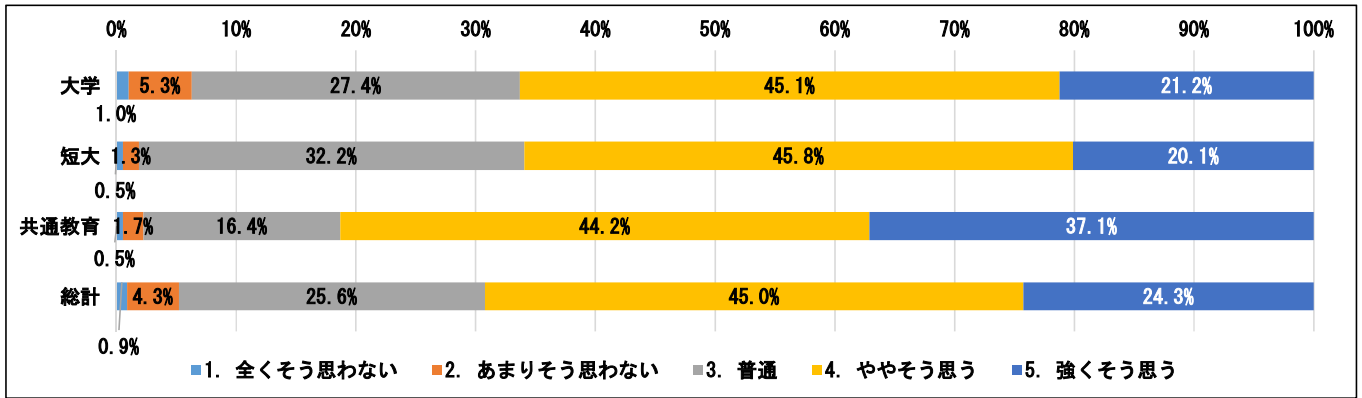


設問I

あなたは授業の内容をよく理解できましたか？

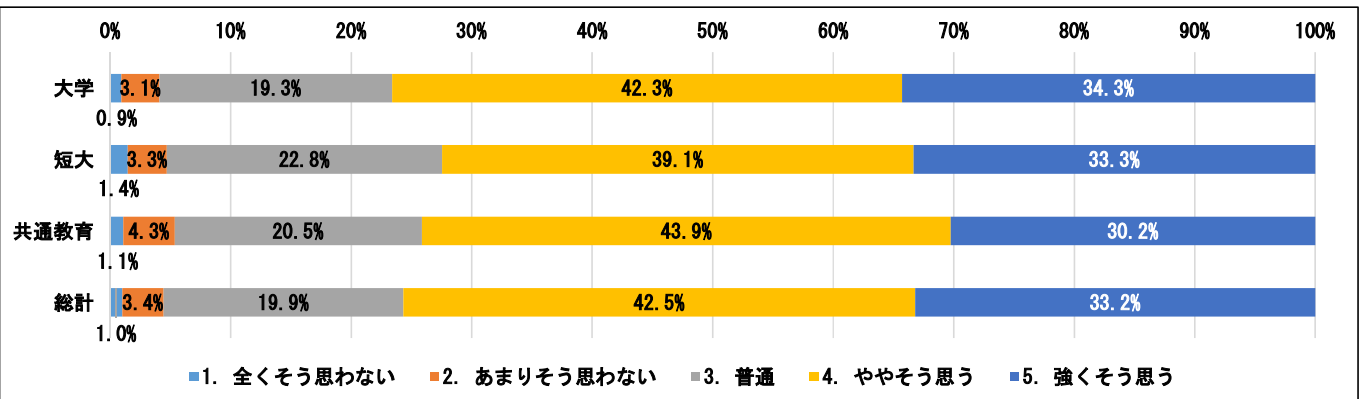
区分	1. 全くそう思わない		2. あまりそう思わない		3. 普通		4. ややそう思う		5. 強くそう思う		回答者計	履修者数	回答率
大学	43名	1.0%	221名	5.3%	1153名	27.4%	1896名	45.1%	893名	21.2%	4206名	40922名	10.3%
短大	2名	0.5%	5名	1.3%	120名	32.2%	171名	45.8%	75名	20.1%	373名	3108名	12.0%
共通教育	6名	0.5%	19名	1.7%	183名	16.4%	492名	44.2%	413名	37.1%	1113名	8769名	12.7%
総計	51名	0.9%	245名	4.3%	1456名	25.6%	2559名	45.0%	1381名	24.3%	5692名	52799名	10.8%

講義



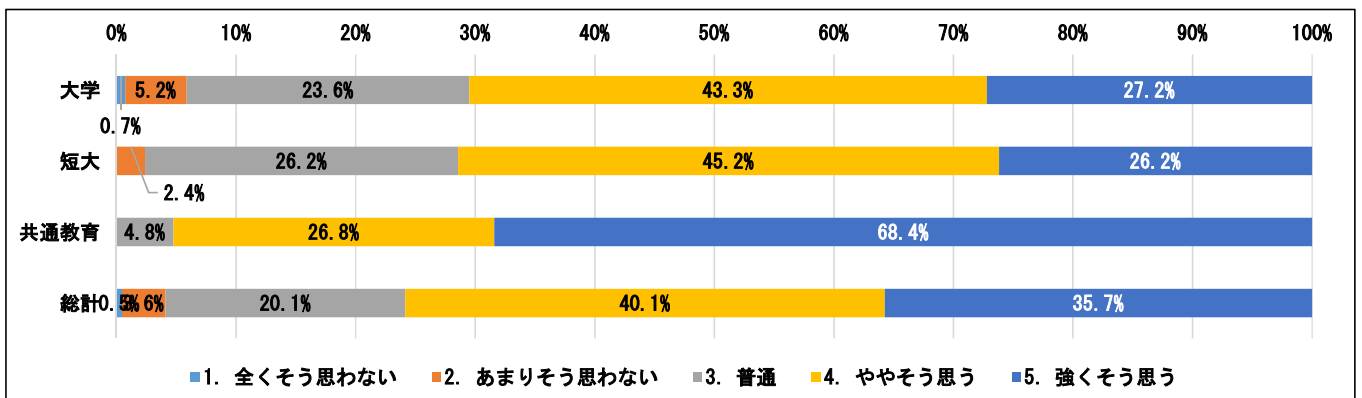
区分	1. 全くそう思わない		2. あまりそう思わない		3. 普通		4. ややそう思う		5. 強くそう思う		回答者計	履修者数	回答率
大学	23名	0.9%	77名	3.1%	474名	19.3%	1038名	42.3%	841名	34.3%	2453名	17934名	13.7%
短大	4名	1.4%	9名	3.3%	63名	22.8%	108名	39.1%	92名	33.3%	276名	3629名	7.6%
共通教育	10名	1.1%	39名	4.3%	188名	20.5%	402名	43.9%	277名	30.2%	916名	4531名	20.2%
総計	37名	1.0%	125名	3.4%	725名	19.9%	1548名	42.5%	1210名	33.2%	3645名	26094名	14.0%

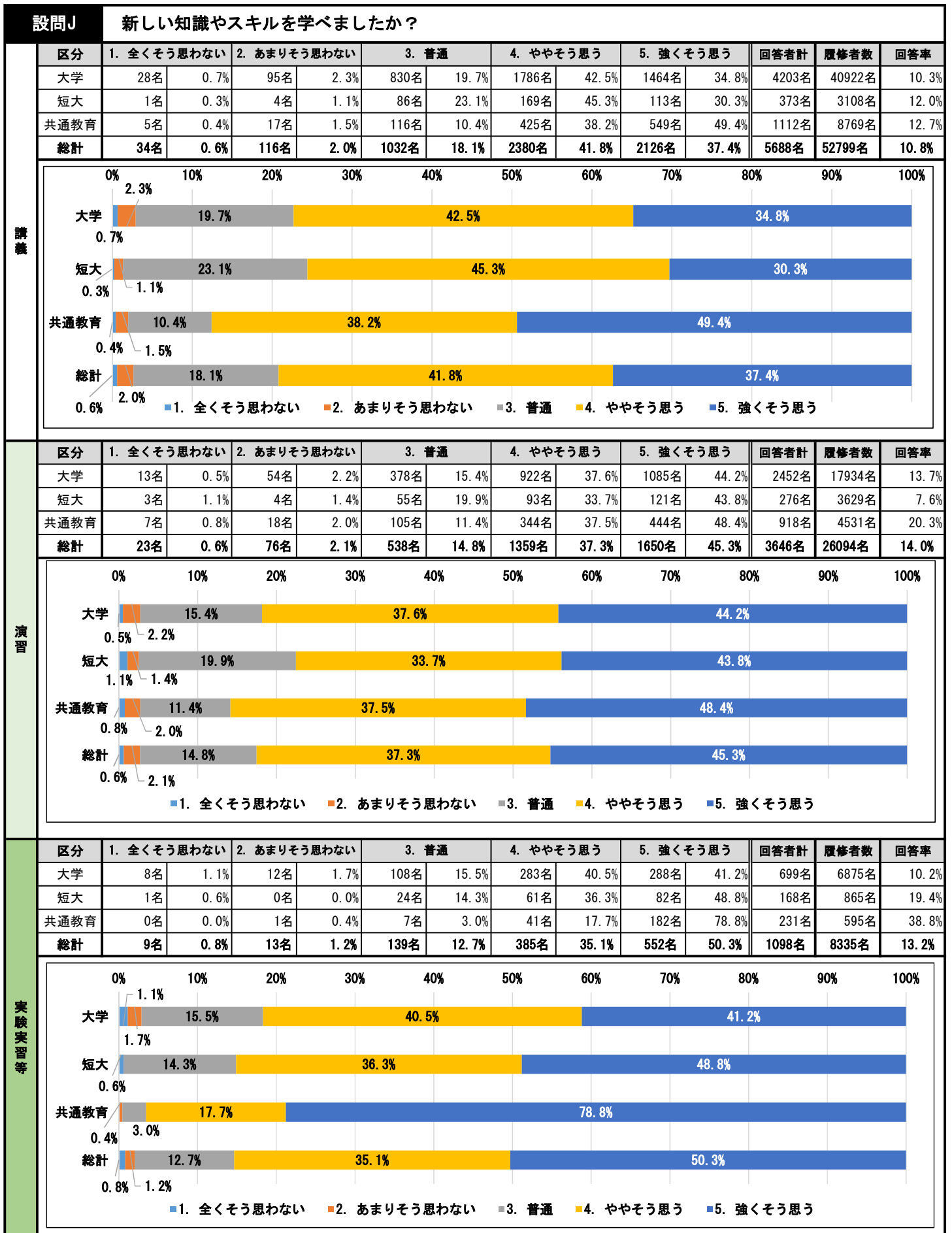
演習

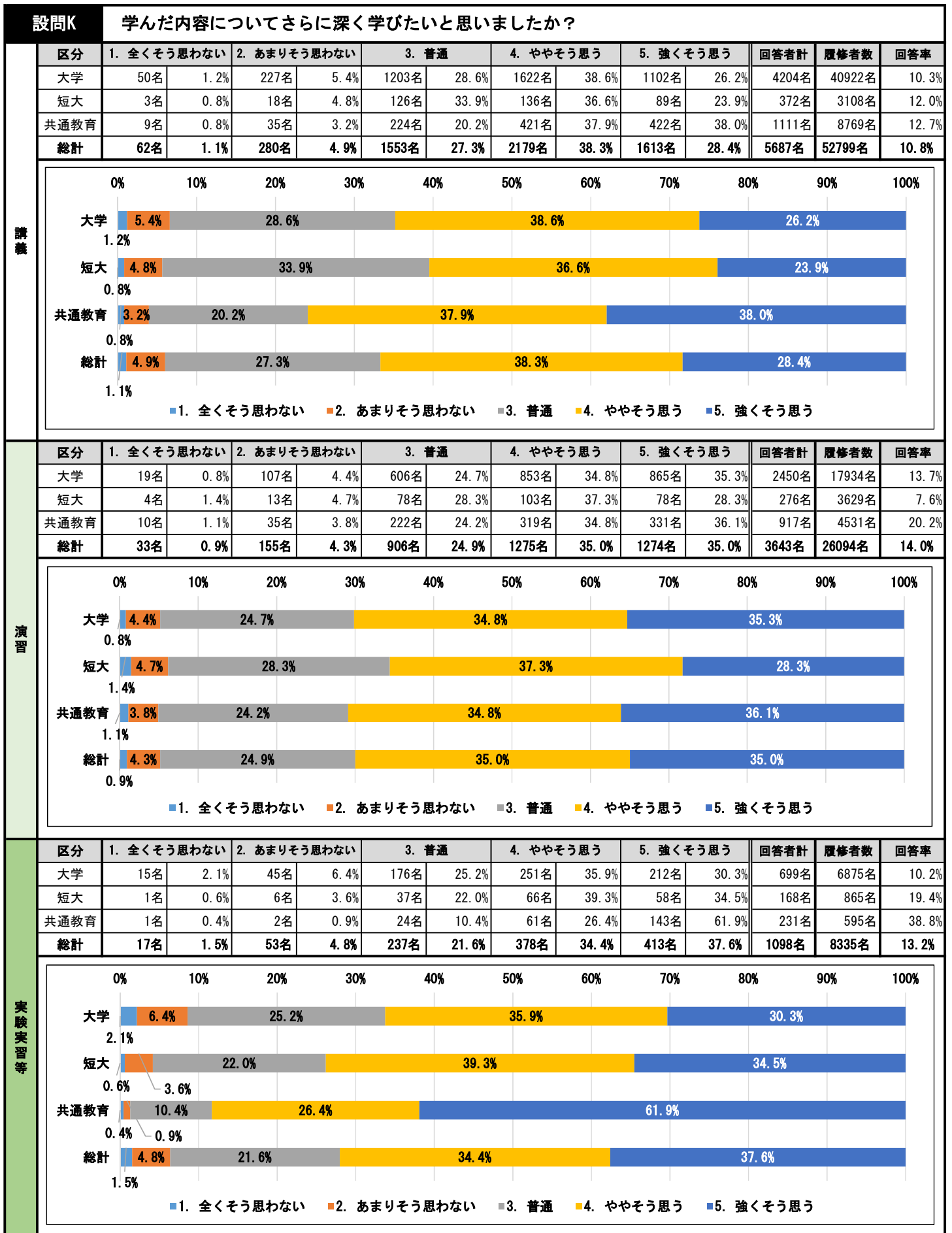


区分	1. 全くそう思わない		2. あまりそう思わない		3. 普通		4. ややそう思う		5. 強くそう思う		回答者計	履修者数	回答率
大学	5名	0.7%	36名	5.2%	165名	23.6%	302名	43.3%	190名	27.2%	698名	6875名	10.2%
短大	0名	0.0%	4名	2.4%	44名	26.2%	76名	45.2%	44名	26.2%	168名	865名	19.4%
共通教育	0名	0.0%	0名	0.0%	11名	4.8%	62名	26.8%	158名	68.4%	231名	595名	38.8%
総計	5名	0.5%	40名	3.6%	220名	20.1%	440名	40.1%	392名	35.7%	1097名	8335名	13.2%

実験実習等



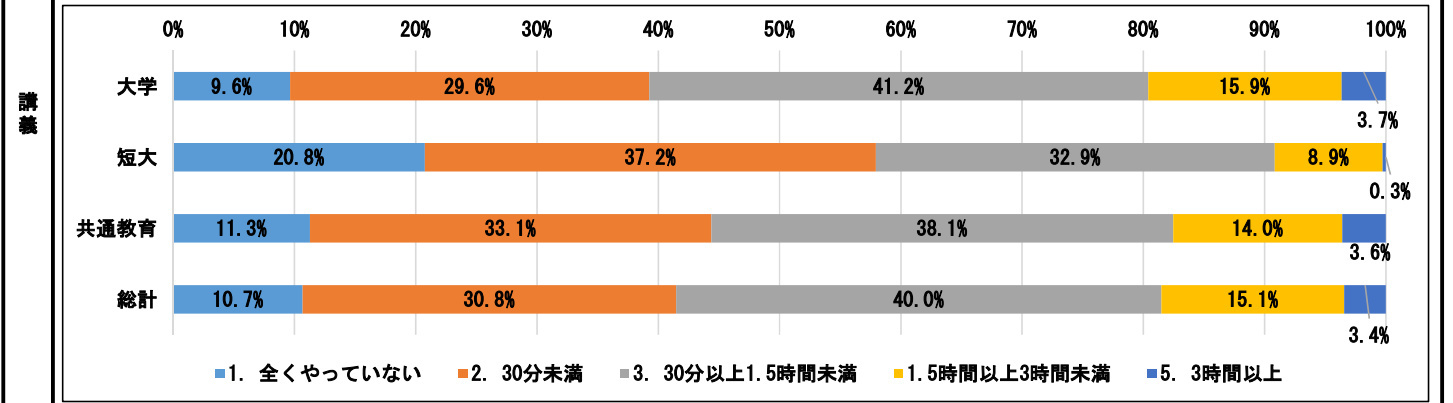




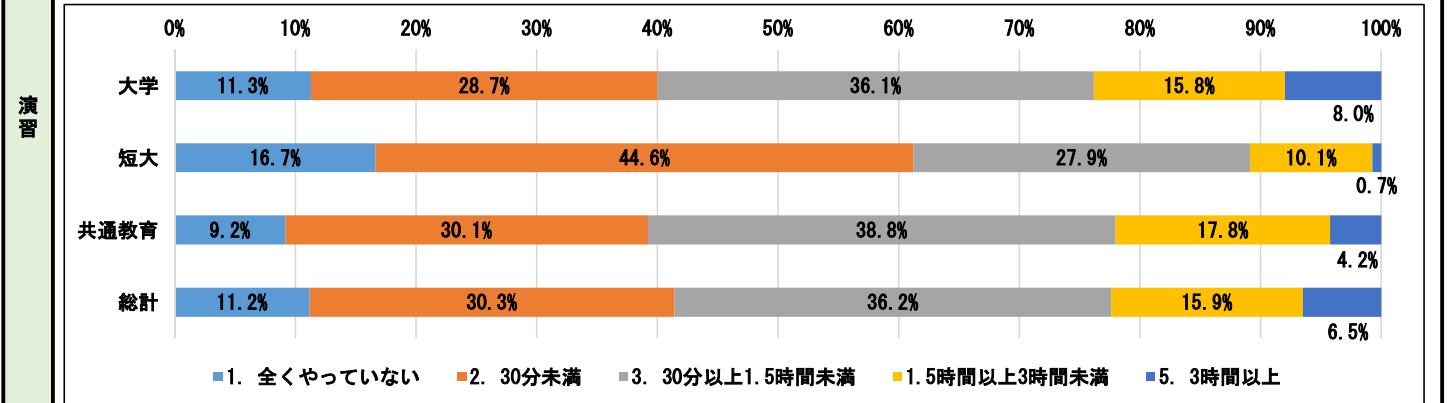
設問1

予習・復習等に平均して週あたりどのくらい学修しましたか？  
(授業外での友人同士の意見交換等も含む)

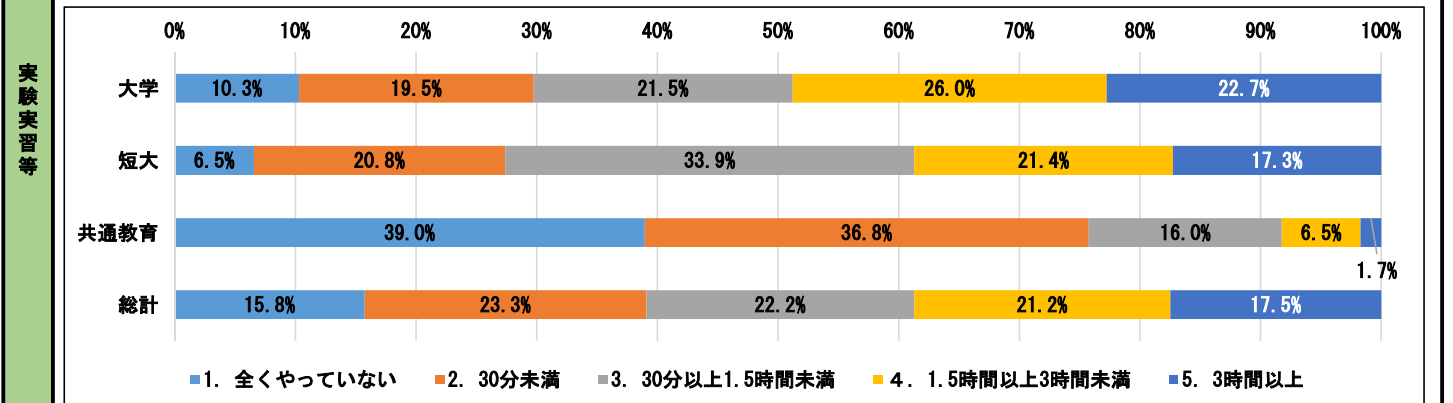
区分	1. 全くやっていない		2. 30分未満		3. 30分以上1.5時間未満		4. 1.5時間以上3時間未満		5. 3時間以上		回答者計	履修者数	回答率
大学	405名	9.6%	1245名	29.6%	1730名	41.2%	669名	15.9%	154名	3.7%	4203名	40922名	10.3%
短大	77名	20.8%	138名	37.2%	122名	32.9%	33名	8.9%	1名	0.3%	371名	3108名	11.9%
共通教育	125名	11.3%	368名	33.1%	423名	38.1%	155名	14.0%	40名	3.6%	1111名	8769名	12.7%
総計	607名	10.7%	1751名	30.8%	2275名	40.0%	857名	15.1%	195名	3.4%	5685名	52799名	10.8%



区分	1. 全くやっていない		2. 30分未満		3. 30分以上1.5時間未満		4. 1.5時間以上3時間未満		5. 3時間以上		回答者計	履修者数	回答率
大学	277名	11.3%	704名	28.7%	886名	36.1%	388名	15.8%	196名	8.0%	2451名	17934名	13.7%
短大	46名	16.7%	123名	44.6%	77名	27.9%	28名	10.1%	2名	0.7%	276名	3629名	7.6%
共通教育	84名	9.2%	276名	30.1%	356名	38.8%	163名	17.8%	39名	4.2%	918名	4531名	20.3%
総計	407名	11.2%	1103名	30.3%	1319名	36.2%	579名	15.9%	237名	6.5%	3645名	26094名	14.0%



区分	1. 全くやっていない		2. 30分未満		3. 30分以上1.5時間未満		4. 1.5時間以上3時間未満		5. 3時間以上		回答者計	履修者数	回答率
大学	72名	10.3%	136名	19.5%	150名	21.5%	182名	26.0%	159名	22.7%	699名	6875名	10.2%
短大	11名	6.5%	35名	20.8%	57名	33.9%	36名	21.4%	29名	17.3%	168名	865名	19.4%
共通教育	90名	39.0%	85名	36.8%	37名	16.0%	15名	6.5%	4名	1.7%	231名	595名	38.8%
総計	173名	15.8%	256名	23.3%	244名	22.2%	233名	21.2%	192名	17.5%	1098名	8335名	13.2%



**参考：学部・学科別集計結果**

設問H	あなたは授業の目的や目標について理解して学びましたか？				
選択肢	1. 全くそう思わない	2. あまりそう思わない	3. 普通	4. ややそう思う	5. 強くそう思う

学科	講義					演習						実験実習等													
	回答者数（選択肢別）					回答者計	履修者数	回答率	回答者数（選択肢別）					回答者計	履修者数	回答率									
	1	2	3	4	5				1	2	3	4	5				1	2	3	4	5				
1 大日	0	0	43	78	56	177	1,749	10.1%	0	1	21	68	81	171	1,322	12.9%	0	0	0	0	1	1	25	4.0%	
2 大英	2	7	26	36	30	101	2,040	5.0%	4	15	111	178	261	569	4,214	13.5%	-	-	-	-	-	-	-	-	-
3 大心	10	12	64	199	76	361	4,434	8.1%	1	1	15	21	9	47	683	6.9%	0	2	3	7	11	23	430	5.3%	
4 新教	8	12	105	220	93	438	5,263	8.3%	1	7	83	192	160	443	2,873	15.4%	0	0	2	24	22	48	514	9.3%	
5 新健	2	3	83	159	93	340	3,550	9.6%	1	13	92	149	144	399	2,710	14.7%	1	3	38	47	34	123	712	17.3%	
6 大環	4	10	101	210	114	439	2,434	18.0%	0	2	20	52	40	114	647	17.6%	1	2	23	71	64	161	935	17.2%	
7 大情	0	2	30	47	11	90	2,705	3.3%	1	1	11	28	15	56	952	5.9%	-	-	-	-	-	-	-	-	-
8 大食	-	-	-	-	-	-	-	-	0	0	1	1	1	3	215	1.4%	-	-	-	-	-	-	-	-	-
9 食栄	1	6	108	130	57	302	3,707	8.1%	0	1	14	16	5	36	586	6.1%	0	7	60	80	31	178	2,274	7.8%	
10 食創	4	12	93	82	32	223	1,110	20.1%	1	6	8	9	3	27	183	14.8%	3	0	35	32	16	86	641	13.4%	
11 大築	-	-	-	-	-	-	-	-	-	-	-	-	-	-	-	-	-	-	-	-	-	-	-	-	-
12 建築	0	4	48	98	43	193	836	23.1%	1	5	21	54	34	115	469	24.5%	0	0	2	2	3	7	53	13.2%	
13 景観	4	0	43	65	37	149	718	20.8%	0	3	11	35	32	81	259	31.3%	3	4	7	12	10	36	130	27.7%	
14 大音	2	2	3	9	12	28	316	8.9%	0	2	10	26	38	76	544	14.0%	0	0	0	4	4	8	250	3.2%	
15 新薬	1	20	167	233	123	544	6,280	8.7%	1	0	21	33	23	78	860	9.1%	0	0	6	7	7	20	826	2.4%	
16 大康	0	4	32	20	4	60	791	7.6%	0	0	3	1	0	4	484	0.8%	0	0	0	0	5	5	85	5.9%	
17 大護	0	7	57	78	42	184	1,325	13.9%	0	0	1	0	4	5	101	5.0%	-	-	-	-	-	-	-	-	-
18 経営	2	9	148	208	195	562	3,664	15.3%	1	4	76	85	58	224	832	26.9%	-	-	-	-	-	-	-	-	-
<b>大学 計</b>	<b>40</b>	<b>110</b>	<b>1,151</b>	<b>1,872</b>	<b>1,018</b>	<b>4,191</b>	<b>40,922</b>	<b>10.2%</b>	<b>12</b>	<b>61</b>	<b>519</b>	<b>948</b>	<b>908</b>	<b>2,448</b>	<b>17,934</b>	<b>13.7%</b>	<b>8</b>	<b>18</b>	<b>176</b>	<b>286</b>	<b>208</b>	<b>696</b>	<b>6,875</b>	<b>10.1%</b>	
19 短日	0	0	13	14	8	35	131	26.7%	1	8	25	42	44	120	362	33.1%	-	-	-	-	-	-	-	-	-
20 短英新	0	1	12	3	7	23	304	7.6%	0	0	3	15	20	38	166	22.9%	-	-	-	-	-	-	-	-	-
21 短教	0	0	27	37	21	85	1,048	8.1%	0	4	25	18	18	65	2,651	2.5%	-	-	-	-	-	-	-	-	-
22 短心	0	0	0	5	12	17	474	3.6%	0	0	0	2	4	6	150	4.0%	-	-	-	-	-	-	-	-	-
23 短健	1	2	10	17	2	32	330	9.7%	3	0	4	4	8	19	137	13.9%	0	1	14	17	11	43	204	21.1%	
24 短食	1	3	44	60	14	122	429	28.4%	0	0	4	7	5	16	55	29.1%	0	0	13	20	11	44	270	16.3%	
25 短生	0	2	9	26	22	59	392	15.1%	0	0	0	4	8	12	108	11.1%	0	4	16	25	36	81	391	20.7%	
<b>短大 計</b>	<b>2</b>	<b>8</b>	<b>115</b>	<b>162</b>	<b>86</b>	<b>373</b>	<b>3,108</b>	<b>12.0%</b>	<b>4</b>	<b>12</b>	<b>61</b>	<b>92</b>	<b>107</b>	<b>276</b>	<b>3,629</b>	<b>7.6%</b>	<b>0</b>	<b>5</b>	<b>43</b>	<b>62</b>	<b>58</b>	<b>168</b>	<b>865</b>	<b>19.4%</b>	
26 共通教育	4	18	195	484	410	1,111	8,769	12.7%	6	17	181	394	319	917	4,531	20.2%	0	0	11	60	160	231	595	38.8%	
<b>総計</b>	<b>46</b>	<b>136</b>	<b>1,461</b>	<b>2,518</b>	<b>1,514</b>	<b>5,675</b>	<b>52,799</b>	<b>10.7%</b>	<b>22</b>	<b>90</b>	<b>761</b>	<b>1,434</b>	<b>1,334</b>	<b>3,641</b>	<b>26,094</b>	<b>14.0%</b>	<b>8</b>	<b>23</b>	<b>230</b>	<b>408</b>	<b>426</b>	<b>1,095</b>	<b>8,335</b>	<b>13.1%</b>	



<b>設問I</b>	あなたは授業の内容をよく理解できましたか？				
<b>選択肢</b>	1. 全くそう思わない	2. あまりそう思わない	3. 普通	4. ややそう思う	5. 強くそう思う

学科	講義					演習						実験実習等													
	回答者数（選択肢別）					回答者計	履修者数	回答率	回答者数（選択肢別）					回答者計	履修者数	回答率									
	1	2	3	4	5				1	2	3	4	5				1	2	3	4	5				
1 大日	0	3	42	81	51	177	1,749	10.1%	0	4	18	64	85	171	1,322	12.9%	0	0	0	0	1	1	25	4.0%	
2 大英	1	14	21	30	35	101	2,040	5.0%	7	18	108	197	239	569	4,214	13.5%	-	-	-	-	-	-	-	-	-
3 大心	11	17	80	179	75	362	4,434	8.2%	1	2	14	20	10	47	683	6.9%	0	3	3	9	8	23	430	5.3%	
4 新教	7	23	99	219	90	438	5,263	8.3%	1	7	69	229	137	443	2,873	15.4%	0	0	2	25	21	48	514	9.3%	
5 新健	2	7	78	158	100	345	3,550	9.7%	2	16	89	159	137	403	2,710	14.9%	0	4	33	44	42	123	712	17.3%	
6 大環	3	17	99	225	95	439	2,434	18.0%	1	4	21	53	35	114	647	17.6%	0	11	18	89	43	161	935	17.2%	
7 大情	0	7	35	43	5	90	2,705	3.3%	1	3	15	29	8	56	952	5.9%	-	-	-	-	-	-	-	-	-
8 大食	-	-	-	-	-	-	-	-	0	0	0	2	1	3	215	1.4%	-	-	-	-	-	-	-	-	-
9 食栄	1	9	106	140	46	302	3,707	8.1%	0	1	13	18	4	36	586	6.1%	2	13	52	79	31	177	2,274	7.8%	
10 食創	3	19	102	83	23	230	1,110	20.7%	1	3	11	9	4	28	183	15.3%	0	2	41	29	17	89	641	13.9%	
11 大築	-	-	-	-	-	-	-	-	-	-	-	-	-	-	-	-	-	-	-	-	-	-	-	-	-
12 建築	1	15	50	97	31	194	836	23.2%	2	4	18	60	31	115	469	24.5%	0	0	1	4	2	7	53	13.2%	
13 景観	5	8	55	62	19	149	718	20.8%	0	1	13	43	24	81	259	31.3%	3	3	8	9	13	36	130	27.7%	
14 大音	2	2	1	15	8	28	316	8.9%	1	1	9	33	32	76	544	14.0%	0	0	2	5	1	8	250	3.2%	
15 新薬	3	45	170	235	92	545	6,280	8.7%	1	1	16	41	19	78	860	9.1%	0	0	5	9	6	20	826	2.4%	
16 大康	0	9	34	14	3	60	791	7.6%	0	0	2	2	0	4	484	0.8%	0	0	0	0	5	5	85	5.9%	
17 大護	0	6	69	72	37	184	1,325	13.9%	0	0	1	1	3	5	101	5.0%	-	-	-	-	-	-	-	-	-
18 経営	4	20	112	243	183	562	3,664	15.3%	5	12	57	78	72	224	832	26.9%	-	-	-	-	-	-	-	-	-
<b>大学 計</b>	<b>43</b>	<b>221</b>	<b>1,153</b>	<b>1,896</b>	<b>893</b>	<b>4,206</b>	<b>40,922</b>	<b>10.3%</b>	<b>23</b>	<b>77</b>	<b>474</b>	<b>1,038</b>	<b>841</b>	<b>2,453</b>	<b>17,934</b>	<b>13.7%</b>	<b>5</b>	<b>36</b>	<b>165</b>	<b>302</b>	<b>190</b>	<b>698</b>	<b>6,875</b>	<b>10.2%</b>	
19 短日	0	0	10	15	10	35	131	26.7%	1	5	24	48	42	120	362	33.1%	-	-	-	-	-	-	-	-	-
20 短英新	0	1	12	3	7	23	304	7.6%	0	0	4	13	21	38	166	22.9%	-	-	-	-	-	-	-	-	-
21 短教	0	1	30	43	11	85	1,048	8.1%	0	4	23	25	13	65	2,651	2.5%	-	-	-	-	-	-	-	-	-
22 短心	0	0	0	7	10	17	474	3.6%	0	0	0	1	5	6	150	4.0%	-	-	-	-	-	-	-	-	-
23 短健	1	2	11	16	2	32	330	9.7%	3	0	4	6	6	19	137	13.9%	0	0	16	20	7	43	204	21.1%	
24 短食	1	1	46	63	11	122	429	28.4%	0	0	7	9	0	16	55	29.1%	0	0	13	22	9	44	270	16.3%	
25 短生	0	0	11	24	24	59	392	15.1%	0	0	1	6	5	12	108	11.1%	0	4	15	34	28	81	391	20.7%	
<b>短大 計</b>	<b>2</b>	<b>5</b>	<b>120</b>	<b>171</b>	<b>75</b>	<b>373</b>	<b>3,108</b>	<b>12.0%</b>	<b>4</b>	<b>9</b>	<b>63</b>	<b>108</b>	<b>92</b>	<b>276</b>	<b>3,629</b>	<b>7.6%</b>	<b>0</b>	<b>4</b>	<b>44</b>	<b>76</b>	<b>44</b>	<b>168</b>	<b>865</b>	<b>19.4%</b>	
26 共通教育	6	19	183	492	413	1,113	8,769	12.7%	10	39	188	402	277	916	4,531	20.2%	0	0	11	62	158	231	595	38.8%	
<b>総計</b>	<b>51</b>	<b>245</b>	<b>1,456</b>	<b>2,559</b>	<b>1,381</b>	<b>5,692</b>	<b>52,799</b>	<b>10.8%</b>	<b>37</b>	<b>125</b>	<b>725</b>	<b>1,548</b>	<b>1,210</b>	<b>3,645</b>	<b>26,094</b>	<b>14.0%</b>	<b>5</b>	<b>40</b>	<b>220</b>	<b>440</b>	<b>392</b>	<b>1,097</b>	<b>8,335</b>	<b>13.2%</b>	

設問J	新しい知識やスキルを学べましたか？				
選択肢	1. 全くそう思わない	2. あまりそう思わない	3. 普通	4. ややそう思う	5. 強くそう思う

学科	講義						演習						実験実習等												
	回答者数（選択肢別）					回答者計	履修者数	回答率	回答者数（選択肢別）					回答者計	履修者数	回答率	回答者数（選択肢別）					回答者計	履修者数	回答率	
	1	2	3	4	5				1	2	3	4	5				1	2	3	4	5				
1 大日	0	1	30	69	76	176	1,749	10.1%	0	0	14	62	95	171	1,322	12.9%	0	0	0	0	1	1	25	4.0%	
2 大英	2	5	20	28	46	101	2,040	5.0%	4	17	83	183	282	569	4,214	13.5%	-	-	-	-	-	-	-	-	-
3 大心	9	10	59	147	137	362	4,434	8.2%	1	2	14	18	12	47	683	6.9%	0	0	3	5	15	23	430	5.3%	
4 新教	6	11	78	216	127	438	5,263	8.3%	0	2	59	206	175	442	2,873	15.4%	0	0	2	22	24	48	514	9.3%	
5 新健	2	7	45	151	140	345	3,550	9.7%	4	8	58	149	184	403	2,710	14.9%	2	2	32	44	43	123	712	17.3%	
6 大環	1	4	80	185	168	438	2,434	18.0%	0	2	11	50	51	114	647	17.6%	1	1	10	61	88	161	935	17.2%	
7 大情	0	2	19	51	18	90	2,705	3.3%	0	2	11	19	24	56	952	5.9%	-	-	-	-	-	-	-	-	-
8 大食	-	-	-	-	-	-	-	-	0	0	0	2	1	3	215	1.4%	-	-	-	-	-	-	-	-	-
9 食栄	0	5	72	139	86	302	3,707	8.1%	0	3	12	12	9	36	586	6.1%	2	5	25	95	51	178	2,274	7.8%	
10 食創	2	7	77	102	41	229	1,110	20.6%	0	3	9	10	6	28	183	15.3%	1	1	27	30	30	89	641	13.9%	
11 大築	-	-	-	-	-	-	-	-	-	-	-	-	-	-	-	-	-	-	-	-	-	-	-	-	
12 建築	0	9	27	95	63	194	836	23.2%	1	3	20	44	47	115	469	24.5%	0	0	1	3	3	7	53	13.2%	
13 景観	3	4	24	60	58	149	718	20.8%	0	2	8	28	43	81	259	31.3%	2	3	5	7	19	36	130	27.7%	
14 大音	0	0	5	7	16	28	316	8.9%	0	1	9	29	37	76	544	14.0%	0	0	0	8	0	8	250	3.2%	
15 新薬	2	14	138	222	169	545	6,280	8.7%	0	0	18	27	33	78	860	9.1%	0	0	3	8	9	20	826	2.4%	
16 大康	0	2	30	24	4	60	791	7.6%	0	0	2	1	1	4	484	0.8%	0	0	0	0	5	5	85	5.9%	
17 大護	0	5	45	76	58	184	1,325	13.9%	0	0	1	0	4	5	101	5.0%	-	-	-	-	-	-	-	-	-
18 経営	1	9	81	214	257	562	3,664	15.3%	3	9	49	82	81	224	832	26.9%	-	-	-	-	-	-	-	-	-
<b>大学 計</b>	<b>28</b>	<b>95</b>	<b>830</b>	<b>1,786</b>	<b>1,464</b>	<b>4,203</b>	<b>40,922</b>	<b>10.3%</b>	<b>13</b>	<b>54</b>	<b>378</b>	<b>922</b>	<b>1,085</b>	<b>2,452</b>	<b>17,934</b>	<b>13.7%</b>	<b>8</b>	<b>12</b>	<b>108</b>	<b>283</b>	<b>288</b>	<b>699</b>	<b>6,875</b>	<b>10.2%</b>	
19 短日	0	0	10	13	12	35	131	26.7%	0	3	23	34	60	120	362	33.1%	-	-	-	-	-	-	-	-	-
20 短英新	0	1	9	5	8	23	304	7.6%	0	0	1	12	25	38	166	22.9%	-	-	-	-	-	-	-	-	-
21 短教	0	1	16	47	21	85	1,048	8.1%	0	1	23	29	12	65	2,651	2.5%	-	-	-	-	-	-	-	-	-
22 短心	0	0	0	2	15	17	474	3.6%	0	0	0	1	5	6	150	4.0%	-	-	-	-	-	-	-	-	-
23 短健	1	0	11	10	10	32	330	9.7%	3	0	4	3	9	19	137	13.9%	1	0	10	13	19	43	204	21.1%	
24 短食	0	1	33	70	18	122	429	28.4%	0	0	3	11	2	16	55	29.1%	0	0	8	24	12	44	270	16.3%	
25 短生	0	1	7	22	29	59	392	15.1%	0	0	1	3	8	12	108	11.1%	0	0	6	24	51	81	391	20.7%	
<b>短大 計</b>	<b>1</b>	<b>4</b>	<b>86</b>	<b>169</b>	<b>113</b>	<b>373</b>	<b>3,108</b>	<b>12.0%</b>	<b>3</b>	<b>4</b>	<b>55</b>	<b>93</b>	<b>121</b>	<b>276</b>	<b>3,629</b>	<b>7.6%</b>	<b>1</b>	<b>0</b>	<b>24</b>	<b>61</b>	<b>82</b>	<b>168</b>	<b>865</b>	<b>19.4%</b>	
26 共通教育	5	17	116	425	549	1,112	8,769	12.7%	7	18	105	344	444	918	4,531	20.3%	0	1	7	41	182	231	595	38.8%	
<b>総計</b>	<b>34</b>	<b>116</b>	<b>1,032</b>	<b>2,380</b>	<b>2,126</b>	<b>5,688</b>	<b>52,799</b>	<b>10.8%</b>	<b>23</b>	<b>76</b>	<b>538</b>	<b>1,359</b>	<b>1,650</b>	<b>3,646</b>	<b>26,094</b>	<b>14.0%</b>	<b>9</b>	<b>13</b>	<b>139</b>	<b>385</b>	<b>552</b>	<b>1,098</b>	<b>8,335</b>	<b>13.2%</b>	

設問K	学んだ内容についてさらに深く学びたいと思いましたが？				
選択肢	1. 全くそう思わない	2. あまりそう思わない	3. 普通	4. ややそう思う	5. 強くそう思う

学科	講義						演習						実験実習等											
	回答者数（選択肢別）					回答者計	履修者数	回答率	回答者数（選択肢別）					回答者計	履修者数	回答率	回答者数（選択肢別）					回答者計	履修者数	回答率
	1	2	3	4	5				1	2	3	4	5				1	2	3	4	5			
1 大日	0	3	39	65	70	177	1,749	10.1%	0	2	29	54	85	170	1,322	12.9%	0	0	0	0	1	1	25	4.0%
2 大英	4	10	23	28	36	101	2,040	5.0%	5	24	132	172	235	568	4,214	13.5%	-	-	-	-	-	-	-	-
3 大心	9	18	74	150	111	362	4,434	8.2%	1	7	16	13	10	47	683	6.9%	0	0	4	8	11	23	430	5.3%
4 新教	10	29	102	202	95	438	5,263	8.3%	0	11	88	188	156	443	2,873	15.4%	0	2	6	23	17	48	514	-
5 新健	3	14	82	149	96	344	3,550	9.7%	3	21	128	131	119	402	2,710	14.8%	1	12	34	49	27	123	712	17.3%
6 大環	1	23	131	169	115	439	2,434	18.0%	0	5	22	52	35	114	647	17.6%	2	6	26	56	71	161	935	17.2%
7 大情	0	6	34	46	4	90	2,705	3.3%	1	3	17	17	18	56	952	5.9%	-	-	-	-	-	-	-	-
8 大食	-	-	-	-	-	-	-	-	0	0	1	2	0	3	215	1.4%	-	-	-	-	-	-	-	-
9 食栄	3	16	108	123	52	302	3,707	8.1%	0	2	15	13	6	36	586	6.1%	4	14	55	71	34	178	2,274	7.8%
10 食創	6	17	104	75	28	230	1,110	20.7%	1	6	8	10	3	28	183	15.3%	4	5	36	23	21	89	641	13.9%
11 大築	-	-	-	-	-	-	-	-	-	-	-	-	-	-	-	-	-	-	-	-	-	-	-	-
12 建築	0	14	53	80	47	194	836	23.2%	3	5	26	44	37	115	469	24.5%	0	0	1	3	3	7	53	13.2%
13 景観	5	6	45	53	40	149	718	20.8%	0	1	15	28	37	81	259	31.3%	4	4	8	7	13	36	130	27.7%
14 大音	0	4	4	9	11	28	316	8.9%	0	2	11	26	37	76	544	14.0%	0	2	1	3	2	8	250	3.2%
15 新薬	4	30	186	190	134	544	6,280	8.7%	2	2	21	31	22	78	860	9.1%	0	0	5	7	8	20	826	2.4%
16 大康	0	8	32	13	7	60	791	7.6%	0	0	2	2	0	4	484	0.8%	0	0	0	1	4	5	85	5.9%
17 大護	0	8	48	73	55	184	1,325	13.9%	0	1	0	1	3	5	101	5.0%	-	-	-	-	-	-	-	-
18 経営	5	21	138	197	201	562	3,664	15.3%	3	15	75	69	62	224	832	26.9%	-	-	-	-	-	-	-	-
<b>大学 計</b>	<b>50</b>	<b>227</b>	<b>1,203</b>	<b>1,622</b>	<b>1,102</b>	<b>4,204</b>	<b>40,922</b>	<b>10.3%</b>	<b>19</b>	<b>107</b>	<b>606</b>	<b>853</b>	<b>865</b>	<b>2,450</b>	<b>17,934</b>	<b>13.7%</b>	<b>15</b>	<b>45</b>	<b>176</b>	<b>251</b>	<b>212</b>	<b>699</b>	<b>6,875</b>	<b>10.2%</b>
19 短日	0	1	15	12	7	35	131	26.7%	1	6	35	45	33	120	362	33.1%	-	-	-	-	-	-	-	-
20 短英新	0	1	11	3	8	23	304	7.6%	0	2	5	16	15	38	166	22.9%	-	-	-	-	-	-	-	-
21 短教	0	1	29	42	13	85	1,048	8.1%	0	2	24	26	13	65	2,651	2.5%	-	-	-	-	-	-	-	-
22 短心	0	0	1	4	12	17	474	3.6%	0	0	0	2	4	6	150	4.0%	-	-	-	-	-	-	-	-
23 短健	1	3	9	12	7	32	330	9.7%	3	1	4	4	7	19	137	13.9%	0	1	14	14	14	43	204	21.1%
24 短食	2	7	50	46	16	121	429	28.2%	0	2	8	4	2	16	55	29.1%	0	1	14	21	8	44	270	16.3%
25 短生	0	5	11	17	26	59	392	15.1%	0	0	2	6	4	12	108	11.1%	1	4	9	31	36	81	391	20.7%
<b>短大 計</b>	<b>3</b>	<b>18</b>	<b>126</b>	<b>136</b>	<b>89</b>	<b>372</b>	<b>3,108</b>	<b>12.0%</b>	<b>4</b>	<b>13</b>	<b>78</b>	<b>103</b>	<b>78</b>	<b>276</b>	<b>3,629</b>	<b>7.6%</b>	<b>1</b>	<b>6</b>	<b>37</b>	<b>66</b>	<b>58</b>	<b>168</b>	<b>865</b>	<b>19.4%</b>
26 共通教育	9	35	224	421	422	1,111	8,769	12.7%	10	35	222	319	331	917	4,531	20.2%	1	2	24	61	143	231	595	38.8%
<b>総計</b>	<b>62</b>	<b>280</b>	<b>1,553</b>	<b>2,179</b>	<b>1,613</b>	<b>5,687</b>	<b>52,799</b>	<b>10.8%</b>	<b>33</b>	<b>155</b>	<b>906</b>	<b>1,275</b>	<b>1,274</b>	<b>3,643</b>	<b>26,094</b>	<b>14.0%</b>	<b>17</b>	<b>53</b>	<b>237</b>	<b>378</b>	<b>413</b>	<b>1,098</b>	<b>8,335</b>	<b>13.2%</b>

設問	予習・復習等に平均して週あたりどのくらい学修しましたか？（授業外での友人同士の意見交換等も含む）				
選択肢	1. 全くやっていない	2. 30分未満	3. 30分以上1.5時間未満	4. 1.5時間以上3時間未満	5. 3時間以上

学科	講義						演習						実験実習等												
	回答者数（選択肢別）					回答者計	履修者数	回答率	回答者数（選択肢別）					回答者計	履修者数	回答率	回答者数（選択肢別）					回答者計	履修者数	回答率	
	1	2	3	4	5				1	2	3	4	5				1	2	3	4	5				
1 大日	18	57	68	29	4	176	1,749	10.1%	18	58	64	26	5	171	1,322	12.9%	1	0	0	0	0	1	25	4.0%	
2 大英	5	18	35	33	10	101	2,040	5.0%	44	109	228	143	45	569	4,214	13.5%	-	-	-	-	-	-	-	-	-
3 大心	55	146	115	36	10	362	4,434	8.2%	17	10	12	8	0	47	683	6.9%	0	5	4	5	9	23	430	5.3%	
4 新教	76	148	164	43	7	438	5,263	8.3%	73	162	159	41	8	443	2,873	15.4%	13	26	6	2	1	48	514	9.3%	
5 新健	32	92	163	45	12	344	3,550	9.7%	51	153	146	34	17	401	2,710	14.8%	36	54	27	5	1	123	712	17.3%	
6 大環	28	103	205	87	15	438	2,434	18.0%	5	22	46	27	14	114	647	17.6%	5	9	32	63	52	161	935	17.2%	
7 大情	2	21	41	21	5	90	2,705	3.3%	6	10	14	16	10	56	952	5.9%	-	-	-	-	-	-	-	-	-
8 大食	-	-	-	-	-	-	-	-	0	2	1	0	0	3	215	1.4%	-	-	-	-	-	-	-	-	-
9 食栄	17	75	118	76	16	302	3,707	8.1%	2	16	10	4	4	36	586	6.1%	7	13	32	69	57	178	2,274	7.8%	
10 食創	37	94	72	17	10	230	1,110	20.7%	1	9	6	6	6	28	183	15.3%	1	18	17	22	31	89	641	13.9%	
11 大築	-	-	-	-	-	-	-	-	-	-	-	-	-	-	-	-	-	-	-	-	-	-	-	-	
12 建築	12	68	89	23	2	194	836	23.2%	4	24	36	15	36	115	469	24.5%	0	1	4	1	1	7	53	13.2%	
13 景観	17	54	56	21	1	149	718	20.8%	6	10	28	14	23	81	259	31.3%	9	10	9	8	0	36	130	27.7%	
14 大音	4	12	8	4	0	28	316	8.9%	8	25	30	7	6	76	544	14.0%	0	0	8	0	0	8	250	3.2%	
15 新薬	40	95	281	111	18	545	6,280	8.7%	19	21	20	12	6	78	860	9.1%	0	0	11	5	4	20	826	2.4%	
16 大康	2	19	33	4	2	60	791	7.6%	0	0	3	1	0	4	484	0.8%	0	0	0	2	3	5	85	5.9%	
17 大護	8	42	83	47	4	184	1,325	13.9%	1	1	3	0	0	5	101	5.0%	-	-	-	-	-	-	-	-	-
18 経営	52	201	199	72	38	562	3,664	15.3%	22	72	80	34	16	224	832	26.9%	-	-	-	-	-	-	-	-	-
<b>大学 計</b>	<b>405</b>	<b>1,245</b>	<b>1,730</b>	<b>669</b>	<b>154</b>	<b>4,203</b>	<b>40,922</b>	<b>10.3%</b>	<b>277</b>	<b>704</b>	<b>886</b>	<b>388</b>	<b>196</b>	<b>2,451</b>	<b>17,934</b>	<b>13.7%</b>	<b>72</b>	<b>136</b>	<b>150</b>	<b>182</b>	<b>159</b>	<b>699</b>	<b>6,875</b>	<b>10.2%</b>	
19 短日	6	10	17	2	0	35	131	26.7%	24	51	37	8	0	120	362	33.1%	-	-	-	-	-	-	-	-	-
20 短英新	0	3	12	7	0	22	304	7.2%	1	14	15	8	0	38	166	22.9%	-	-	-	-	-	-	-	-	-
21 短教	19	40	21	4	0	84	1,048	8.0%	13	31	16	4	1	65	2,651	2.5%	-	-	-	-	-	-	-	-	-
22 短心	1	9	7	0	0	17	474	3.6%	0	4	2	0	0	6	150	4.0%	-	-	-	-	-	-	-	-	-
23 短健	13	7	6	5	1	32	330	9.7%	2	10	3	4	0	19	137	13.9%	6	18	17	1	1	43	204	21.1%	
24 短食	31	50	38	3	0	122	429	28.4%	5	10	0	1	0	16	55	29.1%	1	9	19	9	6	44	270	16.3%	
25 短生	7	19	21	12	0	59	392	15.1%	1	3	4	3	1	12	108	11.1%	4	8	21	26	22	81	391	20.7%	
<b>短大 計</b>	<b>77</b>	<b>138</b>	<b>122</b>	<b>33</b>	<b>1</b>	<b>371</b>	<b>3,108</b>	<b>11.9%</b>	<b>46</b>	<b>123</b>	<b>77</b>	<b>28</b>	<b>2</b>	<b>276</b>	<b>3,629</b>	<b>7.6%</b>	<b>11</b>	<b>35</b>	<b>57</b>	<b>36</b>	<b>29</b>	<b>168</b>	<b>865</b>	<b>19.4%</b>	
26 共通教育	125	368	423	155	40	1,111	8,769	12.7%	84	276	356	163	39	918	4,531	20.3%	90	85	37	15	4	231	595	38.8%	
<b>総計</b>	<b>607</b>	<b>1,751</b>	<b>2,275</b>	<b>857</b>	<b>195</b>	<b>5,685</b>	<b>52,799</b>	<b>10.8%</b>	<b>407</b>	<b>1,103</b>	<b>1,319</b>	<b>579</b>	<b>237</b>	<b>3,645</b>	<b>26,094</b>	<b>14.0%</b>	<b>173</b>	<b>256</b>	<b>244</b>	<b>233</b>	<b>192</b>	<b>1,098</b>	<b>8,335</b>	<b>13.2%</b>	